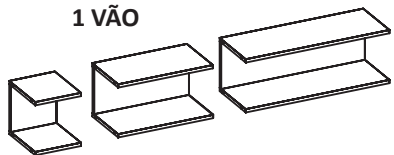


Manual de Montagem

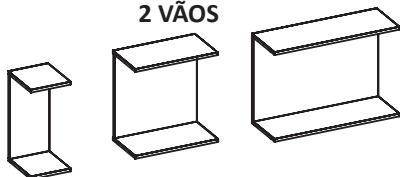
Prateleiras

make

1 VÃO

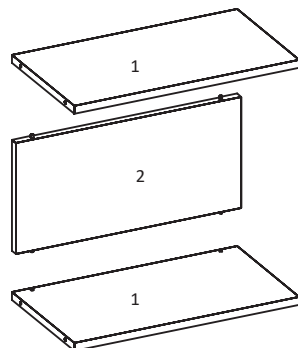


2 VÃOS



CÓDIGOS:

150007004
150007005
150007006
150007007
150007008
150007009



PRATELEIRAS TIPO C

ITEM	DESCRIÇÃO	QTDE
1	TAMPO/BASE	2
2	FUNDO	1

ITEM	DESCRIÇÃO	QTDE
A	TAMBOR MINIFIX	04
B	PINO MINIFIX M6	04
C	TAPA FURO	04
D	CAVILHA Ø8X30	04

Recomendações

Cuidados na montagem

Iniciar a montagem forrando o chão com a própria embalagem do produto, para não causar nenhum dano ao montá-lo.

Manutenção e limpeza

Não utilizar produtos abrasivos como: Solventes, lixas e etc. Para a limpeza utilizar flanela limpa e seca.

Exposição

Evite colocar o móvel em exposição ao sol e próximo a fonte de calor. Não expor o móvel a ação de líquidos ou ambientes com umidade excessiva.

* Os materiais desse produto podem ser reutilizados, como espuma, madeira, plástico, tecido, pistão e metais.
* Ao descartar nosso produto recomendamos reciclagem de material.

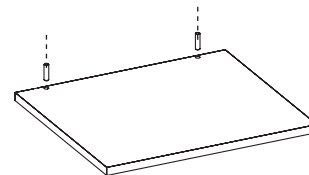
Informações gerais

Para maiores informações sobre a montagem e desmontagem, acione a garantia do produto ou ainda em necessidade de assistência técnica, por favor, entrar em contato com a loja onde foi efetuada a compra.

www.marzovitorino.com.br

Telefone (11) 4486-8846 – ramal 253 – E-mail: SAC@marzovitorino.com.br – Fax: (11) 4486-8840

PRÉ MONTAGEM

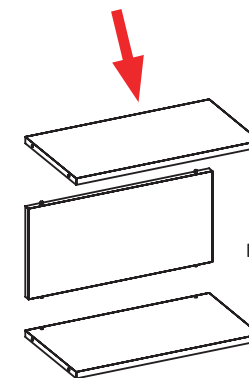


Instalar cavilhas **D** no tampo e base das prateleiras

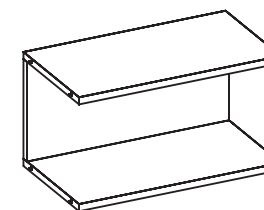
Ferramentas para a montagem
(não inclusas)



Martelo de Borracha
Chave Phillips



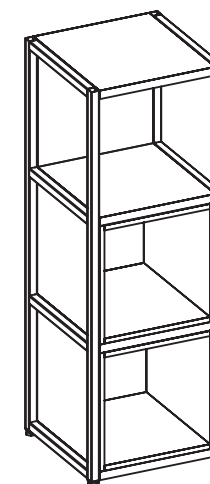
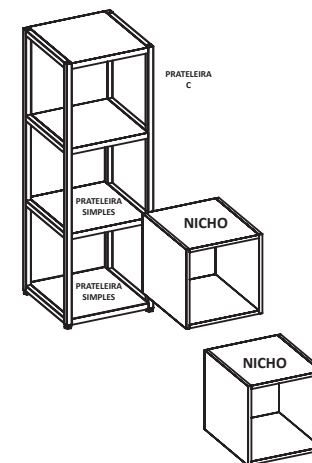
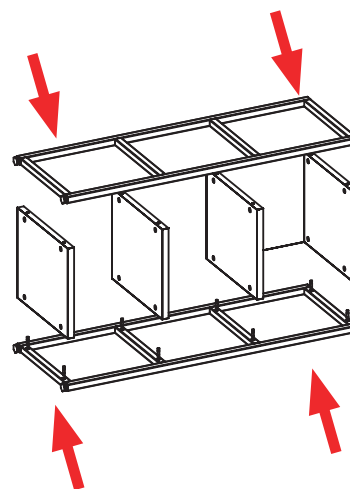
Encaixar o fundo entre o tampo e base da prateleira



PRATELEIRA MONTADA

MODO DE UTILIZAÇÃO DA PRATELEIRA

* PRODUTOS VENDIDOS SEPARADAMENTE



www.marzovitorino.com.br

Telefone (11) 4486-8846 – ramal 253 – E-mail: SAC@marzovitorino.com.br – Fax: (11) 4486-8840